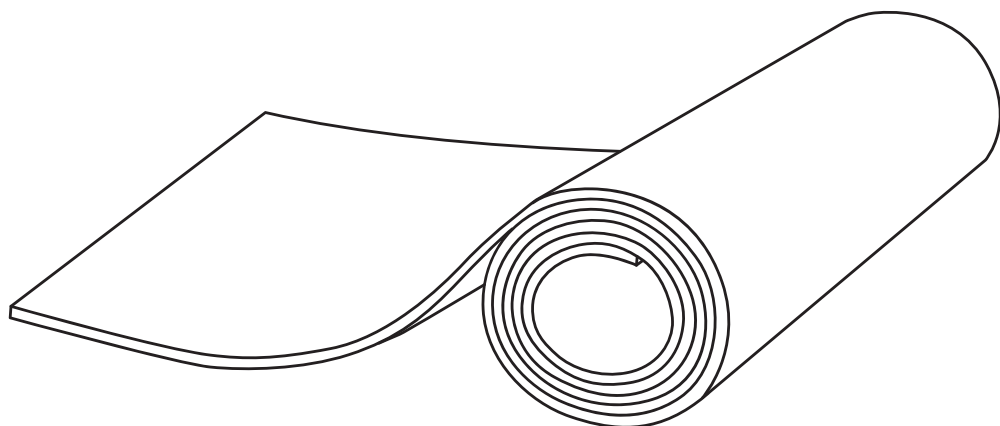


# 抗菌 PVC ロールマット

 Antimicrobial Premium Mat



## 取扱説明書

popomi 抗菌ロールマットをご購入いただき、誠にありがとうございます。本書には、安全にご使用いただくための<注意書き>のほか、お客様により長くご愛用いただくための<お手入れ方法>が記載されております。ご一読後は是非お手元に保管いただけますと幸いです。




## 必ずご確認ください


- ・段ボールを開梱する際にカッターやはさみなどで製品を傷つけてしまった場合は、返品・交換はできませんのでご注意ください。
- ・必ず、カットする前に製品のご確認をお願いいたします。  
初期不良の場合でも、カット後の返品・交換はできませんのでご注意ください。



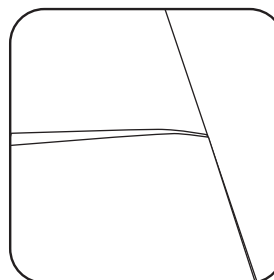
- ・絶対にロールマットを逆方向に巻かないでください。深いシワが出来てしまい、平置きをしても戻らなくなります。また、設置時や収納時に付いたシワは返品・交換の対象外ですのでご注意ください。



- ・ロールマットはお客様ご自身でカットすることを前提としている製品のため、サイズに多少のゆとりをもって裁断しています。そのため、複数枚同時にご購入いただいた際に長さが異なる場合がございます。



- ・同じパターンのロールマットを並べた際、模様があわない場合がございます。また、生産ロットによって若干の色味やパターンのサイズが異なる場合がございます。



- ・ロールマットは巻いた状態でお届けいたしますので、巻き癖により設置時にロールマットの端が浮き上がったり、並べたマット同士に隙間が生じる場合がございます。使っていくうちに次第に平らになっていきます。

## 注意事項

- ・ 傾斜のある場所や階段の上など高い場所では使用しないでください。
- ・ こちらのマットは屋内専用です。
- ・ 長時間マットの上に家具や重いものを置いた場合、凹みが元に戻らなくなる場合がございますのでご注意ください。
- ・ カッターやはさみなどの鋭利なものでマットを傷つけないようにご注意ください。
- ・ 製造時期や製造ロットにより、マットの色や質感、加工、パターンなどに多少の違いがある場合がございます。こちらは不良品には該当いたしませんので返品を承ることができません。複数または追加でのご購入をお考えの場合は、予めご了承ください。
- ・ ロールマットは厚み  $\pm 2\text{mm}$ 、サイズ  $\pm 3\text{cm}$  の誤差がある場合がございます。
- ・ 巻いた状態でのお届けになりますので、表面に多少の巻き癖やPVC特有のシワができる場合がございます。数日間平置きすると目立たなくなります。
- ・ 複数のマットを並べた際に、パターンがびったり合わないことがあります。
- ・ ペットの爪など先の尖った物により、PVCの表面に傷や穴ができる場合がございます。
- ・ マット以外の用途では絶対に使用しないでください。
- ・ 食べ物、飲み物、糞尿などがマットに付着した場合、シミ跡やにおいが残ることがありますのでご注意ください。また、ジーンズのような濃い色の衣服やおもちゃの塗料により、マットに色が移る可能性もございますのでご注意ください。  
※特にコーヒーやワインなどの色の濃い物や、ラテックスなどの化学変化で色が移るものにはご注意ください。
- ・ ボールペン、油性ペン、色鉛筆、クレヨンなどの文房具や、口紅、マニキュアなどの化粧品による落書きや汚れは落とすことが困難ですのでご注意ください。
- ・ 湿気により床が変色する場合がありますのでご注意ください。同じ場所で長時間使用する場合は、床が湿気を帯びないように、時折設置場所を変えたり換気をしてください。
- ・ 長時間直射日光が当たる場所では、マットが変色する場合がございます。カーテン等での日よけを推奨いたします。
- ・ 床暖房を使用する際、マットの表面まで床暖房の熱は伝わりません。また、壁とマットの間やマット同士の間隙が無いと、床暖房の熱によりマットが膨張し、マットが盛り上がってくる場合がございます、ご留意ください。
- ・ マットの上でファンヒーターや電気カーペットを使用しないでください。火災の恐れがあります。
- ・ 濡れたタオルで拭いた後は、湿気によるカビや悪臭の発生を防ぐため、風通しの良い場所で乾かしてください。
- ・ 床暖房・電気カーペットなどの過度な高温により、マットの反り・収縮などの変形が生じる場合がありますので注意してください。変形した際に、復元が難しい可能性があります。
- ・ 開梱直後は、PVC特有のにおいがする場合がございますが、人体に害はございません。においは風通しの良い場所で干すとなくなります。

## お手入れ方法

- ・ マットが汚れた場合や、においが気になる場合は、重曹水を汚れた箇所に塗布し、乾いたタオルで拭き取ってください。  
※スプレーボトルなどに水100mlと小さじ1杯の重曹を入れて溶かしてお使いください。
- ・ お手入れ後は十分に乾かしてください。
- ・ アルコールなど化学薬品のご使用は変色の恐れがございますのでお控えください。
- ・ カビの発生を防ぐため定期的な換気をおすすめします。



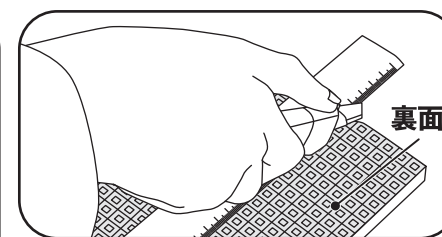
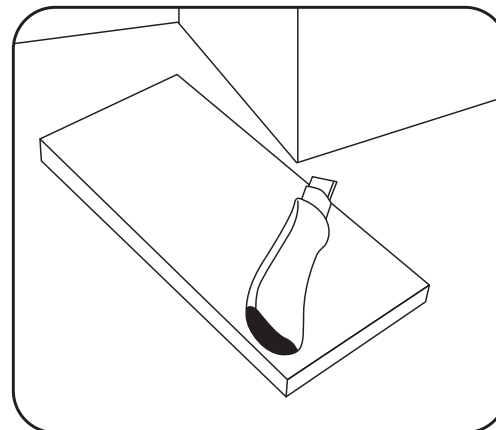
使用禁止

下記の製品は表面のPVC素材を傷つける恐れがあります。

- ・ 強酸、強アルカリ、アルコールを含む製品
- ・ アセトンや布用除菌消臭剤などの揮発性のある製品
- ・ スチーム掃除機
- ・ アイロン

## カットの手引き

- ・ ロールマットはカッターを使って簡単にカットすることができるため、柱や家具の位置や形状を気にせず、お部屋に敷くことができます。

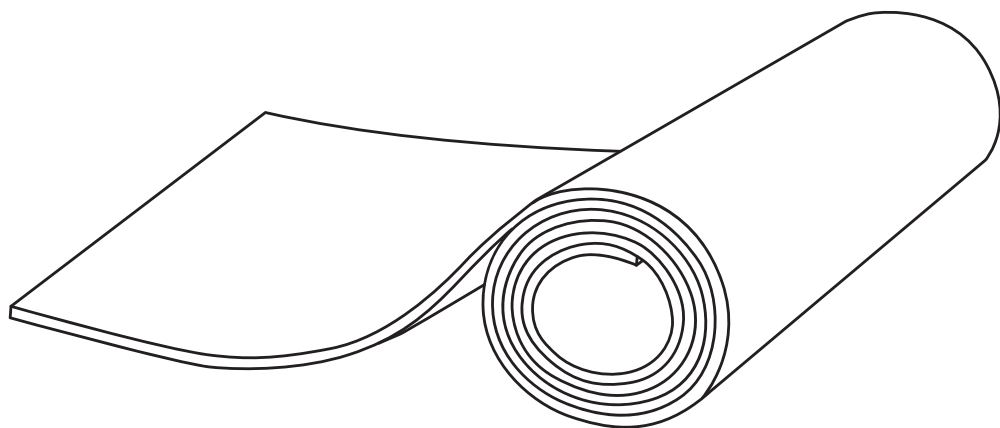


- ・ 裏面の滑り止めはブロックの形状をしていますので、まっすぐ切る際を目安としてもお使いいただけます。  
※綺麗に切るために定規は必ずお使いください。

- ・ カッターをご使用の際は、指や手を切らないようご注意ください。
- ・ 床を傷つけないようご注意ください。カットする際はマットの下に段ボールやカッターボードを敷くことを推奨いたします。
- ・ 切り端や開梱後の梱包材・段ボールは、子どもの誤飲防止のためにお早めに処分、または、収納してください。

※説明書内のイラストはイメージ図です。実際の商品とは多少形状が異なる場合がございます。  
※製品改良のため、予告なしに仕様変更する場合がございます。ご了承ください。

# COZY ファブリック ロールマット



## 取扱説明書

popomi【ロールマット】をご購入いただき、誠にありがとうございます。  
本書には、安全にご使用いただくための<注意書き>のほか、  
お客様により長くご愛用いただくための<お手入れ方法>が記載されております。  
ご一読後は、ぜひお手元に大切に保管いただけますと幸いです。




## 必ずご確認ください

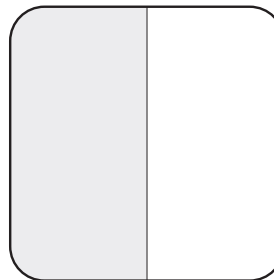
- ・段ボールを開梱する際にカッターやハサミなどで製品を傷つけてしまった場合は、返品・交換はできませんのでご注意ください。
- ・必ず、カットする前に製品のご確認をお願いいたします。  
初期不良の場合でも、カット後の返品・交換はできませんのでご注意ください。



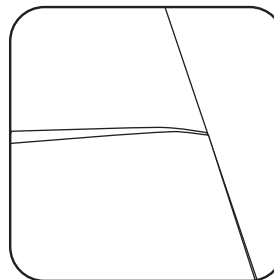
- ・絶対にロールマットを逆方向に巻かないでください。  
深いシワが出来てしまい、平置きをしても戻らなくなります。  
また、設置時や収納時に付いたシワは  
返品・交換の対象外ですのでご注意ください。



- ・ロールマットはお客様ご自身でカットすることを前提としている製品のため、サイズに多少のゆとりを持って裁断しています。そのため、複数枚同時にご購入いただいた際に長さが異なる場合がございます。



- ・生産ロットによっては、色味やパターンのサイズが若干異なる場合がございます。



- ・ロールマットは巻いた状態でお届けいたしますので、  
巻き癖により設置時にロールマットの端が浮き上がったり、  
並べたマット同士に隙間が生じる場合がございます。  
使っていくうちに、次第に平らになっていきます。

## 注意事項

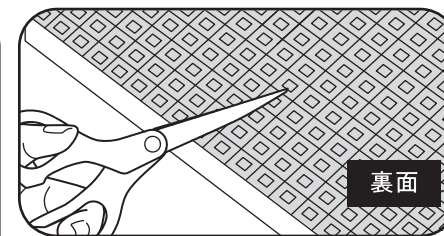
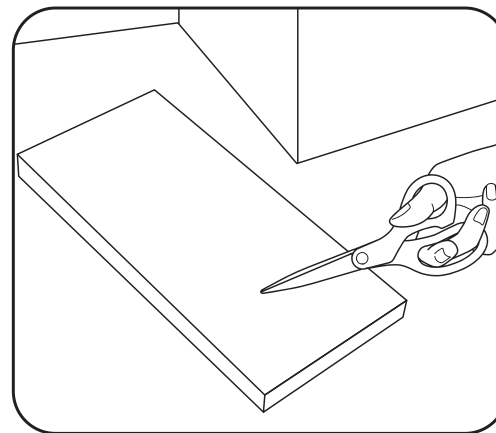
- ・傾斜のある場所や階段の上など高い場所では使用しないでください。
- ・こちらのマットは屋内専用です。マット以外の用途では絶対に使用しないでください。
- ・長時間マットの上に家具や重いものを置いた場合、凹みが元に戻らなくなる場合がございますのでご注意ください。
- ・カッターやはさみなどの鋭利なものでマットを傷つけないようにご注意ください。
- ・製造時期や製造ロットにより、マットの色や質感、加工、パターンなどに多少の違いがある場合がございます。こちらは不良品には該当いたしませんので返品を承ることができません。複数または追加でのご購入をお考えの場合は、予めご了承ください。
- ・複数のマットを並べた際に、パターンがびったり合わないことがあります。
- ・ロールマットは厚み ±2mm、サイズ ±3cm の誤差がある場合がございます。
- ・巻いた状態でのお届けになりますので、表面に多少の巻き癖やシワができる場合がございます。数日間平置きすると目立たなくなります。
- ・開梱直後は素材特有のにおいがする場合がございますが、人体に害はございません。風通しの良い場所で一定時間換気する、または干していただくことで自然に消えます。
- ・ペットの爪など先の尖った物により、表面に傷や穴ができる場合がございます。
- ・本製品は撥水加工製品ですので、液体や汚れが付着した場合はすぐに拭き取ることをおすすめします。食べ物、飲み物、糞尿などが付着したまま放置すると、シミ跡やおいが残ることがあります。
- ・ジーンズのような濃い色の衣服やおもちゃの塗料により、マットに色が移る場合がございます。（※特にコーヒーやワインなどの色の濃い物や、ラテックスなどの化学変化で色が移るものにはご注意ください。）
- ・ボールペン、油性ペン、色鉛筆、クレヨンなどの文房具や、口紅、マニキュアなどの化粧品による落書きや汚れは落とすことが困難です。ご注意ください。
- ・長時間同じ場所に密着させて使用すると、湿気により床の変色やカビが発生する恐れがあります。時折設置場所を変えたり、定期的な換気を行ってください。
- ・長時間直射日光があたる場所では、マットが変色する場合がございます。カーテン等での日よけを推奨いたします。
- ・濡れたタオルで拭いた後は、湿気によるカビや悪臭の発生を防ぐため、風通しの良い場所で乾かしてください。
- ・小型スチームクリーナーは使用可能ですが、熱により製品が変形する可能性があるため、軽く拭く程度にしてください。
- ・床暖房、温水マットなどの暖房器具との併用や過度な高温により、マットの反り・収縮・変色などの変形が生じる場合があります（変形した際、復元が難しい可能性があります）。
- ・床暖房を使用する際、マットの表面まで床暖房の熱は伝わりません。また、壁とマットの間やマット同士の間隙が無いと、熱によりマットが膨張し、盛り上がってくる場合がございますのでご注意ください。
- ・マットの上でファンヒーターや電気カーペットを使用したり、高温や火気の近くで使用しないでください。火災や製品損傷の恐れがあります。
- ・軽量素材の特性上、小さいサイズを使用する場合、マットが押されてずれる可能性があります。

## お手入れ方法

- ・ぬるま湯で湿らせた柔らかい布をしっかりと絞り、マットの繊維の流れに沿って軽く拭いてください。
- ・液体をこぼした場合は、すぐに乾いた布や乾いたティッシュで吸い取るように拭き取り、乾かしてください。
- ・頻繁なスチームや水拭きでの掃除は、生地の機能を低下させる恐れがあります。
- ・汚れをすぐに除去しないと、シミになる場合があります。
- ・傷に強い素材ですが、鋭利なものによっては破れが生じる可能性があります。
- ・防水ではなく撥水素材のため、液体をこぼしたまま長時間放置すると吸収される可能性があります。できるだけ早く拭き取ってください。
- ・一度に大量の水をこぼすと、生地の撥水機能が低下する恐れがあります。
- ・生地の特性上、自然に毛玉が発生する場合があります。
- ・軽い汚れは、水で湿らせて数回こすることで除去可能です。汚れを落とした後は、乾いたタオルで水分を取り除いてください。
- ・油污れが付着した場合は、中性洗剤を薄めて乾いた布に含ませ、円を描くように拭き取ってください。その後、濡れた布で泡をしっかりと拭き取り、乾いたタオルで水分を取り除いてください。
- ・家庭環境で発生する多くの汚れは除去可能ですが、100%完全に落ちるわけではありません。
- ・撥水機能および生地の性能は、使用時間の経過とともに低下します。

## カットの手引き

- ・ロールマットははさみを使って簡単にカットすることができるため、柱や家具の位置や形状を気にせず、お部屋に敷くことができます。



- ・裏面の滑り止めはブロック形状になっておりますが、製造上、若干の誤差が生じる場合がございますため、あくまでも目安としてご使用ください。

- ・はさみをご使用の際は、指や手を切らないようご注意ください。
- ・床を傷つけないようご注意ください。
- ・切り端や開梱後の梱包材、段ボールは、子どもの誤飲防止のためにお早めに処分、または収納してください。

※説明書内のイラストはイメージ図です。実際の商品とでは多少形状が異なる場合がございます。  
※製品改良の為、予告なしに仕様変更する場合がございます。ご了承ください。